세상에서 가장 아름다운
기부문화를 일구어가는 재단

연간 살림살이 메뉴에서는

아름다운재단 2000년 창립이래 2007년까지의 모금과 배분 증감 추이를
한눈에 확인 할 수 있으며, 2007년도 영역별 모금과 배분 그리고 잔액을 금액과 비율로 확인하실 수 있습니다.

또한 2007년 12월 31일 현재 시점에서
아름다운재단의 재정상태를 보여주는 표인 '대차대조표'와
2007년 한 해 동안 아름다운재단의 수익과 비용이 표시되어
운영성과를 보고하는 표로서 '손익계산서' 등 재무제표를 공개함으로서
투명성 프로그램을 전무화하고 있습니다.

아름다운재단 2000-2007 모금과 배분 실적

(단위: 천원)

	모금	증감액	배분	증감액
2000	143,070		0	
2001	1,349,503	1,206,433	123,309	123,309
2002	2,163,708	814,204	461,546	338,237
2003	12,376,764	10,213,056	924,272	462,726
2004	9,280,829	-3,095,935	2,398,071	1,473,800
2005	11,018,538	1,737,709	4,194,603	1,796,532
2006	10,141,336	-877,202	6,907,778	2,713,175
2007	13,853,411	3,712,075	7,995,043	1,087,265
총계		**60,327,160**		**23,004,621**

*운영후원금, 현물기부 포함한금액입니다.
위에 제시된 배분액은 기금의 지출금액입니다. 아름다운재단의 사업비 중 일부는 운영비로 충당하고 있습니다.

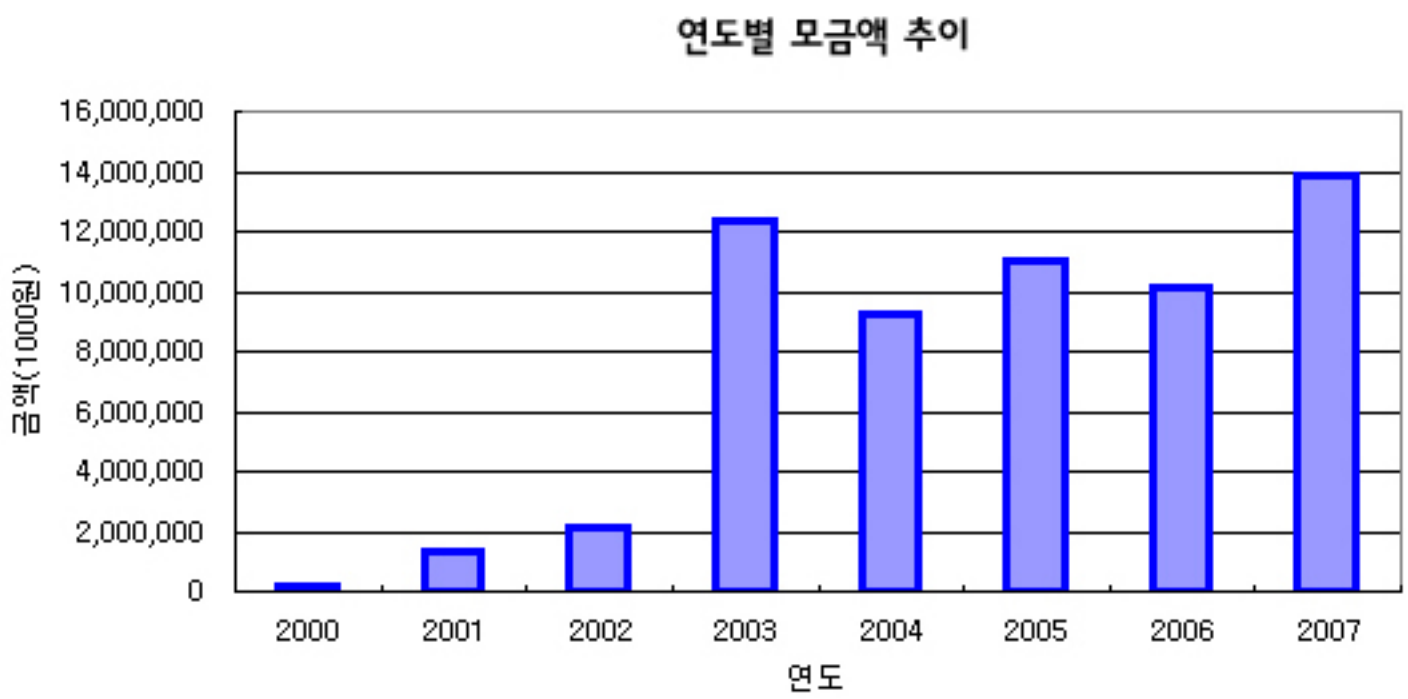

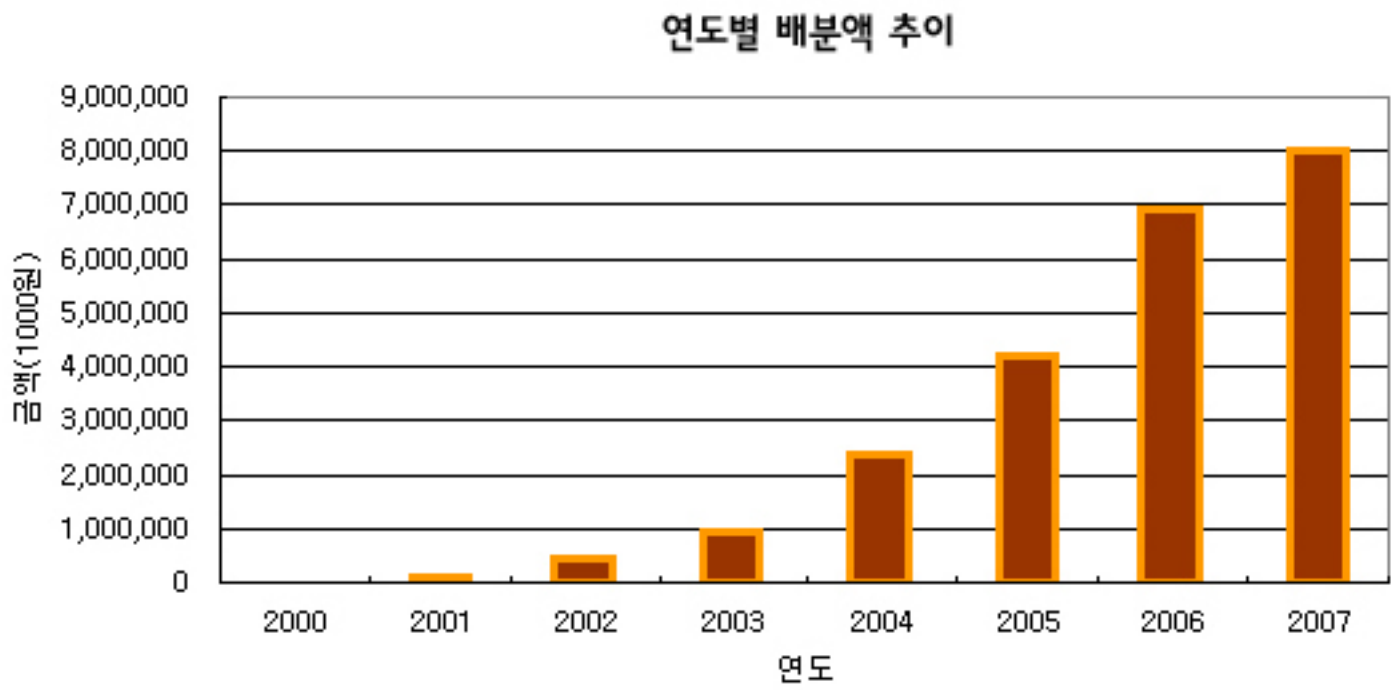

대 차 대 조 표

제 008 기 : 2007년 12월 31일 현재
제 007 기 : 2006년 12월 31일 현재

당기말 현재 시점에서 아름다운재단의 재정상태를 보여주는 표 입니다.

아름다운재단 (단위:원)

과목		당기 금액		전기 금액	
자산					
Ⅰ. 유동자산	예금, 유가증권, 현금과 같이 영업순환기준(1년)에 의하여 일정기간 내에 현금화 할 수 있는 자산입니다.		41,238,420,854		26,816,797,650
(1). 당좌자산			41,208,032,682		26,786,354,478
현금			226,110		237,000
예금			26,900,145,019		21,620,106,498
유가증권			14,123,663,900		4,998,866,100
매출채권			5,401,594		2,536,270
미수금			16,060,514		-
가지급권			-		3,357,000
선급비용			-		11,425,140
선급법인세			159,821,880		148,035,710
선급부가세			2,713,665		1,790,760
(2). 기타유동자산			30,388,172		30,443,172
소장도서			16,067,172		16,067,172
기부물품			14,321,000		14,376,000
Ⅱ. 비유동자산	보증금이나 부동산, 구축물 등 장기간에 걸쳐 영업활동을 하고자 취득한 자산으로 대차대조표 작성일을 기준으로 1년이내에 현금화 할 수 없습니다.		1,181,660,798		863,852,465
(1). 투자자산			1,071,072,441		714,266,620
수익사업출자금			574,785,041		327,979,220
보증금			496,287,400		386,287,400
(2). 유형자산			110,588,357		149,585,845
건물		55,323,321		55,323,321	
감가상각누계액		12,564,664	42,758,657	7,032,332	48,290,989
구축물		-		54,331,229	
감가상각누계액		-	-	24,002,873	30,328,356
기타의유형자산		153,268,862		140,614,612	
감가상각누계액		85,439,162	67,829,700	69,648,112	70,966,500
자산총계	아름다운재단이 2007년 12월 31일 현재 소유하고 있는, 미래에 사용가능한 경제적 자원의 총 합입니다.		42,420,081,652		27,680,650,115
부채					
Ⅰ. 유동부채			18,627,012		23,984,982
예수금			6,108,923		9,404,353
외상매입금			367,919		9,682,929
가수금			-		3,056,000
미지급금			12,150,170		1,841,700
Ⅱ. 비유동부채			1,529,403,525		1,472,785,741
퇴직급여충당금			276,128,939		219,511,155
고유목적사업준비금	아름다운재단이 제3자에게 금전, 재화 또는 용역을 제공할 채무 나 의무를 말합니다.		1,253,274,586		1,253,274,586
부채총계	간사들의 퇴직급여 지급을 위한 충당금, 예수금, 향후 배분사업에 사용하기 위한 준비금등이 이에 속합니다.		1,548,030,537		1,496,770,723
자본					
Ⅰ. 자본금			27,632,316,072		22,121,540,089
기본재산			326,909,234		326,909,234
기금			27,305,406,838		21,794,630,855
Ⅱ. 자본잉여금			-		-
Ⅲ. 자본조정			-		-
Ⅳ. 기타포괄손익누계액			9,124,797,800		-
(1). 매도가능증권평가손익	아름다운재단이 보유하고 있는 유가증권을 2007년 12월 31일현재 시가로 평가한 차액입니다.		9,124,797,800		-
Ⅴ. 이익잉여금			4,114,937,243		4,062,339,303
차기이월이익잉여금			4,114,937,243		4,062,339,303
당기순이익					
(전기 -701,303,551)					
(당기 52,597,940)					
자본총계	자산총액에서 부채를 차감한 순재산입니다.		40,872,051,115		26,183,879,392
부채와자본총계			42,420,081,652		27,680,650,115

손 익 계 산 서

제 008 기 : 2007년 01월 01일부터 2007년 12월 31일까지
제 007 기 : 2006년 01월 01일부터 2006년 12월 31일까지

1년간 재단의 운영성과를 보고하는 표로서 수익과 비용이 표시됩니다.

아름다운재단 (단위 :원)

과목		당기 금액		전기 금액	
Ⅰ. 수입금액	기금,현물,운영금등 모금액과 수익사업 매출액의 총합입니다.		13,946,202,784		10,319,518,893
기금수입		12,608,568,421		9,288,305,075	
현물기부수입		346,031,525		439,377,988	
운영후원금수입		898,810,874		379,489,030	
수익사업매출액		92,791,964		212,346,800	
Ⅱ. 사업비	기금의 배분사업과 기부문화 확산을 위한 사업에 사용한 금액입니다.		8,166,571,588		7,630,401,736
배분사업비		7,648,956,773		6,512,645,287	
현물지원비		346,086,525		399,963,938	
배분관리비		2,573,446		23,990,739	
행사비		28,580,140		461,210,490	
홍보비		32,262,606		44,005,372	
조사연구비		170,404		22,782,883	
국제협력비		41,035,345		52,211,478	
수익사업매출원가		66,906,349		113,591,549	
Ⅲ. 운영비	인건비나 사무실 경상운영비 등 아름다운재단의 운영을 위하여 쓰여진 금액입니다.		1,601,171,674		1,624,525,324
급여		871,269,532		870,781,750	
퇴직급여		77,236,057		93,163,668	
감가상각비		30,173,768		18,962,602	
복리후생비		37,428,896		45,739,888	
지급임차료		95,550,000		92,000,000	
도서인쇄비		6,024,692		6,658,188	
사무용품비		10,249,000		13,889,976	
세금과공과		45,607,340		44,471,095	
통신비		12,125,973		13,975,007	
발송비		37,228,442		21,028,241	
운반비		130,000		-	
관리회의비		9,754,600		7,369,998	
지급수수료		102,714,395		98,440,049	
보험료		12,868,738		16,209,023	
여비교통비		3,847,410		2,851,370	
대외협력비		7,165,727		20,073,819	
수선비		2,067,500		9,993,415	
수도광열비		9,504,490		10,694,880	
교육훈련비		6,502,370		15,480,335	
시설비		141,900,000		50,600,000	
수익사업판관비		81,822,744		172,142,020	
Ⅳ. 영업이익	영업외 손익을 제외하고 모금액에서 사업비와 운영비를 차감한 금액입니다.		4,178,459,522		1,064,591,833
Ⅴ. 영업외수익	주된 영업활동 이외로부터 반복적·경상적으로 발생하는 수익으로 기금의 운용을 통해 발생된 이자, 배당금 등이 포함되어 있습니다.		1,427,617,404		1,407,786,247
이자수익		1,180,190,844		1,006,291,926	
배당금수익		246,069,450		226,171,000	
전기오류수정이익		892,963		175,323,321	
기타영업외수익		464,147		296,522	
Ⅵ. 영업외비용	주된 영업활동 이외로부터 발생하는 비용으로 이자비용이나 자산의처분으로 인한 손실 등이 해당됩니다.		42,613,003		60,111,290
전기오류수정손실		11,433,790		51,159,259	
유형자산처분손실		31,164,720		8,810,753	
기타영업외비용		14,493		141,278	
Ⅶ. 경상이익	수입에서 비용을 차감한 금액으로 세전 이익을 말합니다.		5,563,463,923		2,412,266,790
Ⅷ. 특별이익			-		-
Ⅸ. 특별손실			-		4,257,986
기타의특별손실				4,257,986	
Ⅹ. 기금회계대체액			5,510,775,983		3,110,009,885
ⅩⅠ. 기본재산대체액					
ⅩⅡ. 법인세비용차감전계속사업손익			52,687,940		-702,001,081
ⅩⅢ. 계속사업손익법인세					
ⅩⅣ. 계속사업손익			52,687,940		-702,001,081
ⅩⅤ. 중단사업손익(법인세효과차감후)			-90,000		
(법인세효과 : -)					
ⅩⅥ. 당기순이익			52,597,940		-702,001,081

2007년도 영역별 기금잔액

아름다운재단 (단위:원)

영 역	기금액	비율
공익인프라	6,380,381,961	23.37%
나눔문화	2,045,886,845	7.49%
나눔일반	2,401,825,312	8.80%
대안	791,875,584	2.90%
미래세대	7,241,204,518	26.52%
빈곤	5,893,775,379	21.58%
지구사회	13,515,222	0.05%
차별	2,536,942,017	9.29%
전체	**27,305,406,838**	100.00%

2007년도 영역별 기금수입

아름다운재단 (단위:원)

영 역	기금수입	비율
공익인프라	2,294,108,241	18.19%
나눔문화	3,854,489,860	30.57%
나눔일반	1,421,377,633	11.27%
대안	322,662,546	2.56%
미래세대	2,293,283,053	18.19%
빈곤	1,101,778,852	8.74%
지구사회	5,978,600	0.05%
차별	1,314,889,636	10.43%
전체	**12,608,568,421**	100.00%

2007년도 영역별 잔액비율

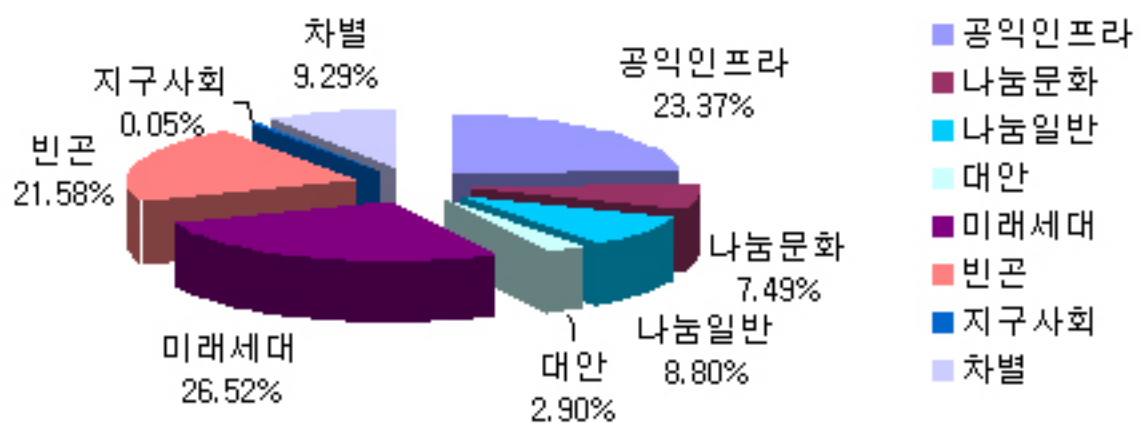

2007년도 영역별 모금비율

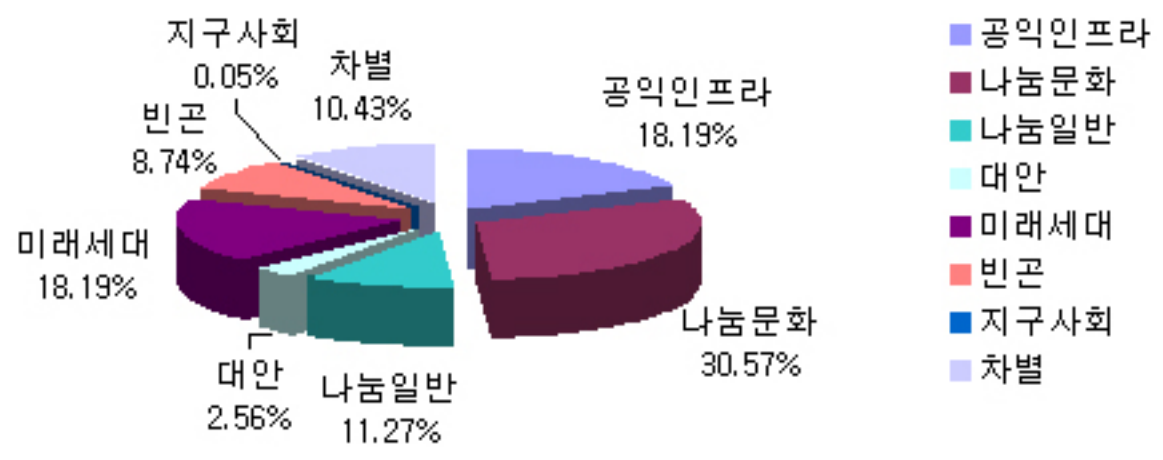

2007년도 영역별 기금지출

아름다운재단 (단위:원)

영 역	배분사업비	비율
공익인프라	1,305,977,005	17.07%
나눔문화	2,194,826,720	28.69%
나눔일반	1,673,169,269	21.87%
대안	79,961,680	1.05%
미래세대	1,089,582,611	14.24%
빈곤	907,407,174	11.86%
지구사회	3,505,590	0.05%
차별	394,526,724	5.16%
전체	**7,648,956,773**	100.00%
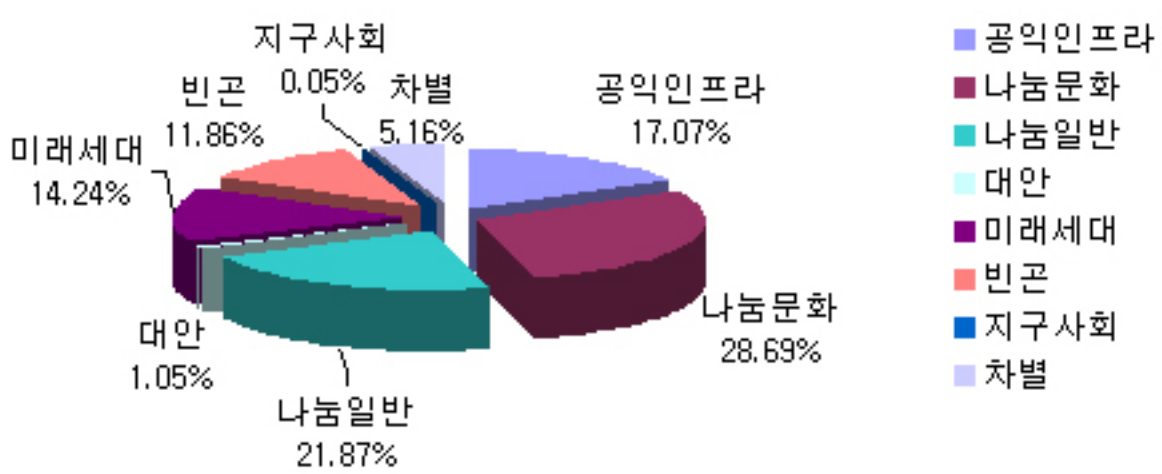
2007년도 영역별 배분사업 비율